

Synthèse des Comptes	Administration communale de : MEIX-DEVANT-VIRTON	Code INS	85024
		Exercice:	2018
Modèle officiel généré par l'application eComptes © SPW.INTERIEUR & ACTION SOCIALE		<i>Version:</i>	1



eComptes

SYNTHESE des COMPTES

Module informatisé de publication des comptes annuels



Wallonie intérieur SPW

Commune de : **MEIX-DEVANT-VIRTON**

Adresse de l'administration:

Date d'arrêt du compte par le conseil:

Date d'approbation de la Tutelle:

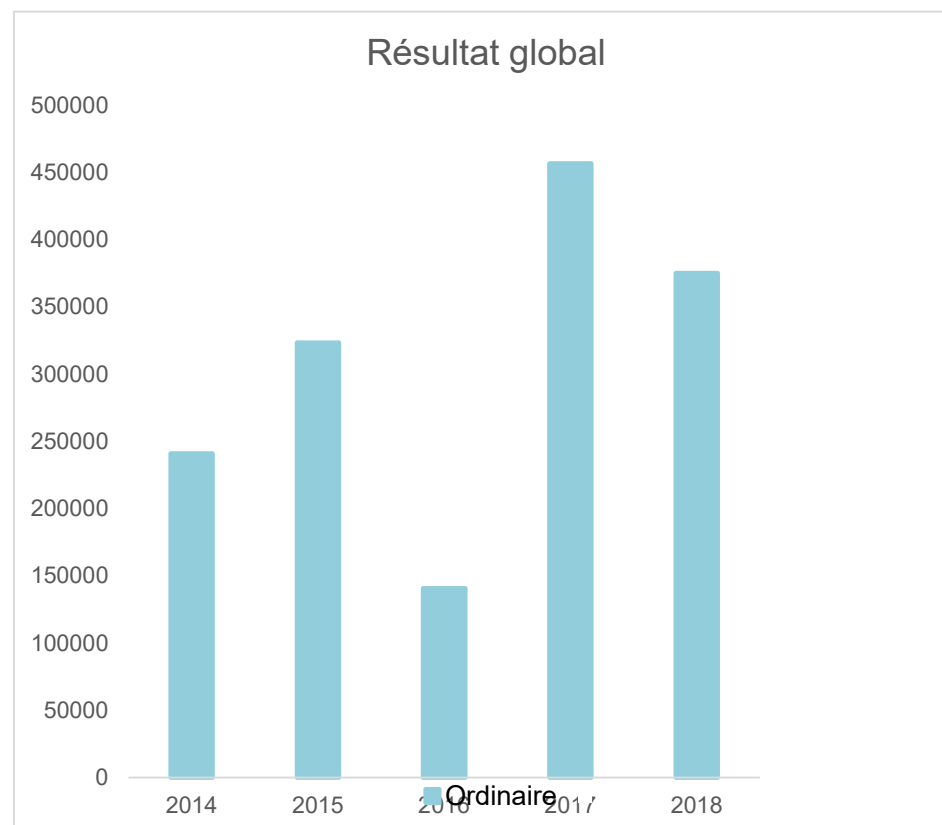
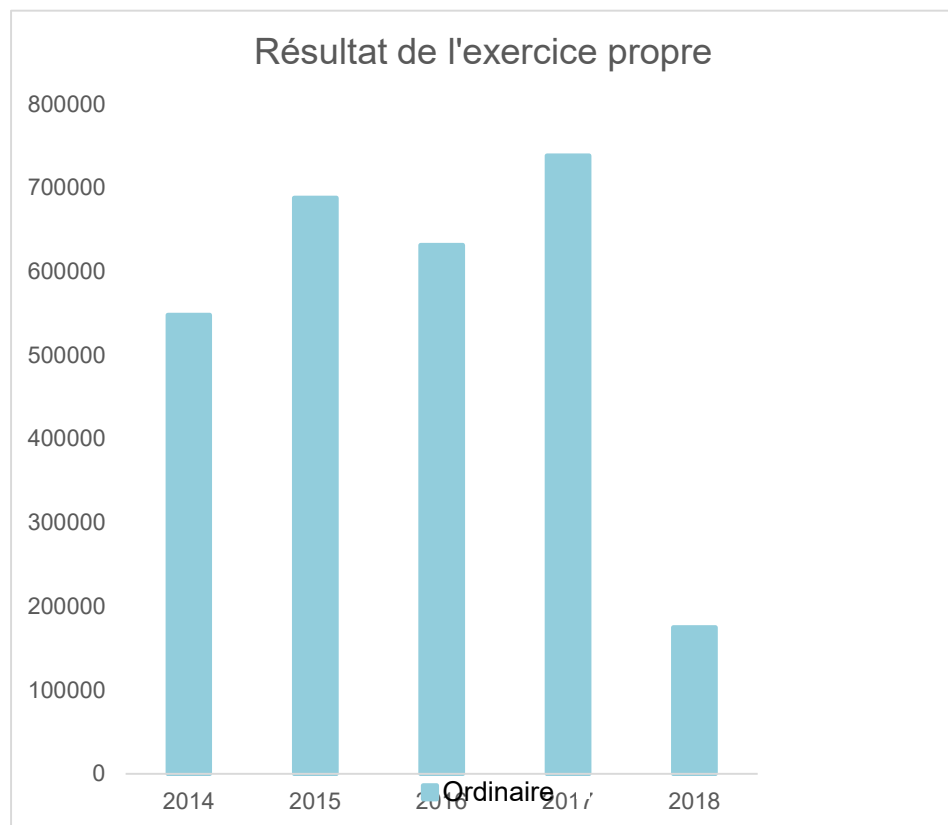
Type document: Exercice:

Directeur Général: Nathalie BOLIS
Tél: 063578051
Fax: 063581872
Email: nathalie.bolis@meix-devant-virton.be

Directeur Financier: Nadine DENIS
Tél: 063578051
Fax: 063581872
Email: nadine.denis@publilink.be

Evolution du résultat budgétaire ordinaire					
	Compte	Compte	Compte	Compte	Compte
Exercices:	2014	2015	2016	2017	2018
Résultats Exercice Propre*	548 206	688 017	631 391	738 356	174 803
Résultat global* (avec exercices antérieurs et prélèvements)	240 845	323 455	140 713	456 648	375 112

* Montant arrondi à l'euro



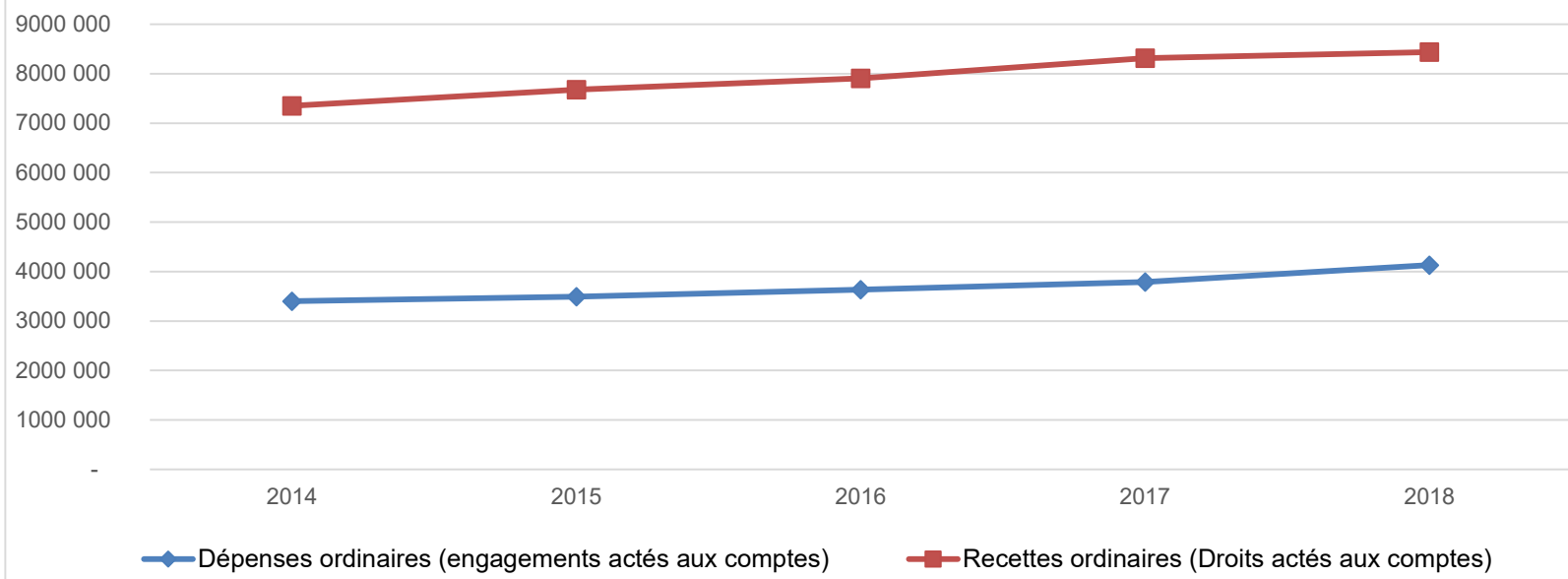
Ventilation économique des dépenses et des recettes ordinaires					
	Compte	Compte	Compte	Compte	Compte
	Dépenses ordinaires (engagements actés aux comptes)				
Exercices:	2014	2015	2016	2017	2018
Personnel	1236 623,65	1258 403,84	1353 986,91	1453 203,98	1504 233,31
Fonctionnement	1157 630,36	1154 707,22	1211 615,42	1200 187,59	1342 277,99
Transferts	716 468,74	741 951,07	738 000,34	781 030,86	895 127,05
Dette	290 617,11	339 802,09	332 584,88	355 020,35	389 389,48
Prélèvements (hors 060)	0,00	0,00	0,00	0,00	0,00
Total (exercice propre)*	3 401 340	3 494 864	3 636 188	3 789 443	4 131 028
Exercices antérieurs	241 205,36	216 353,28	136 990,86	62 451,94	109 232,02
Prélèvements	582 541,04	500 000,00	827 400,00	455 000,00	235 000,00
Total général*	4 225 086	4 211 218	4 600 578	4 306 895	4 475 260

* Montant arrondi à l'euro

Recettes ordinaires (Droits actés aux comptes)					
Exercices:	2014	2015	2016	2017	2018
Prestation	991 740,68	1125 452,65	956 218,83	1260 552,23	853 836,57
Transferts	2907 762,99	3024 466,59	3256 385,43	3243 435,32	3426 783,57
Dette	50 042,57	32 962,11	54 974,35	23 811,17	25 210,48
Prélèvements	0,00	0,00	0,00	0,00	0,00
Total (exercice propre)*	3 949 546	4 182 881	4 267 579	4 527 799	4 305 831
Exercices antérieurs	516 385,50	351 791,29	436 712,52	235 744,05	544 540,91
Prélèvements	0,00	0,00	37 000,00	0,00	0,00
Total général*	4 465 932	4 534 673	4 741 291	4 763 543	4 850 372

* Montant arrondi à l'euro

Evolution des recettes et des dépenses ordinaires (exercice propre)



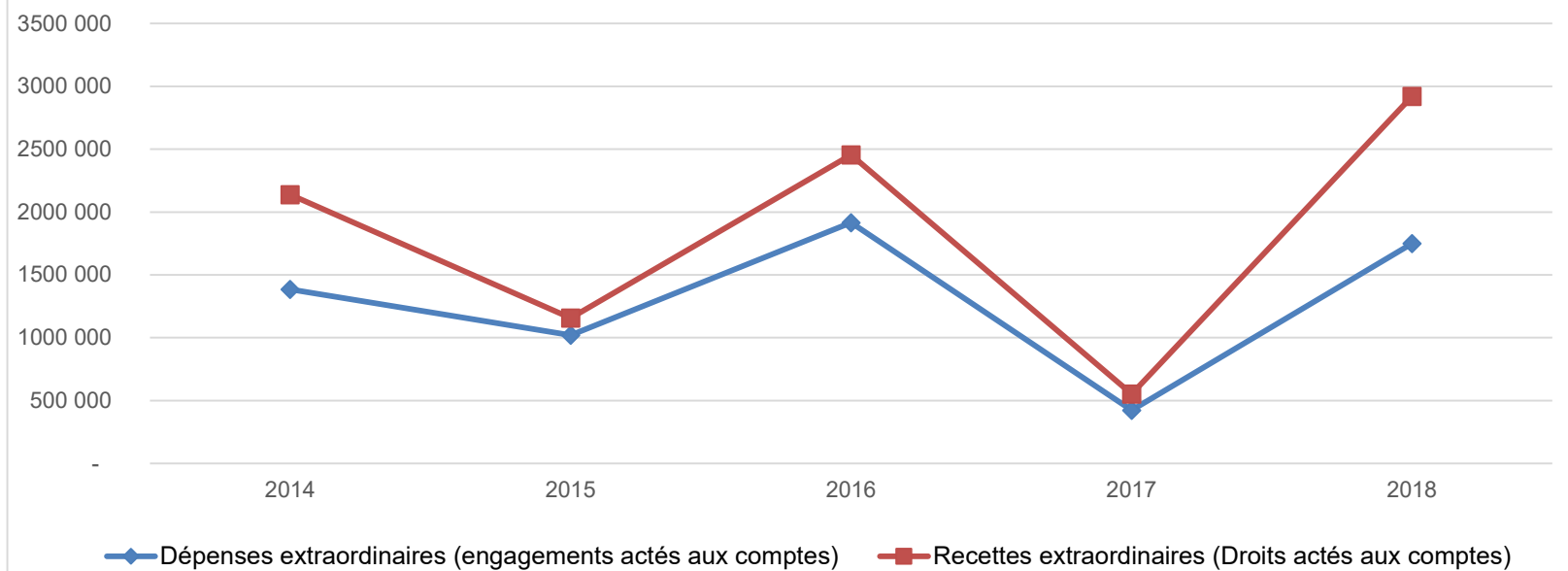
Ventilation économique des dépenses et des recettes extraordinaires					
	Compte	Compte	Compte	Compte	Compte
Dépenses extraordinaires (engagements actés aux comptes)					
Exercices:	2014	2015	2016	2017	2018
Transferts	0,00	116 765,42	34 651,10	0,00	218 110,72
Investissements	1294 613,27	822 321,27	1747 282,84	333 393,82	1433 627,95
Dette	90 350,00	82 150,00	133 875,00	89 875,00	98 875,00
Prélèvements	0,00	0,00	0,00	0,00	0,00
	0,00	0,00	0,00	0,00	0,00
Total (exercice propre)*	1 384 963	1 021 237	1 915 809	423 269	1 750 614
Exercices antérieurs	1510 575,40	1055 282,67	1174 913,93	2354 121,01	1467 019,81
Prélèvements	602 018,11	369 397,03	346 454,66	408 953,40	72 407,83
Total général*	3 497 557	2 445 916	3 437 178	3 186 343	3 290 041

* Montant arrondi à l'euro

Recettes extraordinaires (Droits actés aux comptes)					
Exercices:	2014	2015	2016	2017	2018
Transferts	227 596,00	62 817,33	536 722,58	126 042,04	335 719,10
Investissements	0,00	72 100,00	3 080,00	3 283,00	0,00
Dette	525 420,00	0,00	0,00	0,00	833 870,00
Prélèvements	0,00	0,00	0,00	0,00	0,00
Total (exercice propre)*	753 016	134 917	539 803	129 325	1 169 589
Exercices antérieurs	1672 213,69	948 703,30	1204 450,94	2489 288,86	1417 638,26
Prélèvements	1293 116,98	841 271,06	1234 609,45	586 775,63	702 813,95
Total général*	3 718 347	1 924 892	2 978 863	3 205 390	3 290 041

* Montant arrondi à l'euro

Evolution des recettes et des dépenses ordinaires (exercice propre)



Ventilation fonctionnelle					
Evolution des dépenses ordinaires (exercice propre)					
Compte	Compte	Compte	Compte	Compte	
2014	2015	2016	2017	2018	
0 Recettes et dépenses générales	606 631,66	521 507,22	852 231,52	491 815,79	331 674,83
1 Administration générale	923 715,37	909 793,31	982 704,82	1012 001,78	1069 767,38
3 Sécurité	296 421,24	319 780,09	326 338,70	332 706,52	339 945,54
4 Voiries-communications	655 430,05	677 823,72	649 042,57	721 690,16	769 189,77
5 Industrie - commerce	19 996,56	10 812,53	12 161,34	48 884,22	64 628,24
6 Sylviculture- Agriculture	40 537,63	25 492,33	38 183,81	51 601,13	54 911,25
70>75 Enseignement	201 802,73	207 512,06	221 583,66	231 376,82	248 960,01
76>77 Culture et sports	185 182,95	235 198,56	246 817,76	227 090,92	264 110,22
78 Radio, télévision, presse	0,00	0,00	0,00	0,00	0,00
79 Culte	70 041,33	73 994,99	61 024,34	48 588,64	70 526,71
80>86 Action Sociale	221 041,14	227 201,66	230 282,99	229 985,39	234 618,06
87 Santé publique et hygiène	755 798,68	778 208,56	836 665,01	846 121,87	909 794,75
90>92 Logement	1 570,70	875,28	946,94	892,04	901,07
93 Aménagement du territoire	5 710,86	6 663,91	5 604,09	1 687,50	7 000,00

Ventilation fonctionnelle					
Evolution des recettes ordinaires (exercice propre)					
Compte	Compte	Compte	Compte	Compte	
2014	2015	2016	2017	2018	
0 Recettes et dépenses générales	3018 292,02	2969 181,14	3350 499,23	3083 755,90	3586 424,17
1 Administration générale	99 654,90	131 817,91	147 822,73	153 977,31	133 835,05
3 Sécurité	0,00	0,00	0,00	520,00	320,00
4 Voiries-communications	108 809,76	118 421,22	108 995,79	122 964,90	119 469,77
5 Industrie - commerce	60 338,68	30 985,10	114 518,51	83 603,01	85 534,55
6 Sylviculture- Agriculture	431 566,63	564 135,01	284 739,22	502 354,18	86 397,76
70>75 Enseignement	111 295,54	97 523,51	96 102,87	101 917,63	105 616,40
76>77 Culture et sports	114 066,04	111 961,75	127 102,60	117 718,29	133 466,69
78 Radio, télévision, presse	0,00	0,00	0,00	0,00	0,00
79 Culte	0,00	0,00	0,00	0,00	0,00
80>86 Action Sociale	1 351,00	944,00	722,00	500,00	0,00
87 Santé publique et hygiène	472 014,62	462 002,78	496 691,45	575 255,52	583 432,47
90>92 Logement	0,00	0,00	0,00	0,00	0,00
93 Aménagement du territoire	0,00	0,00	0,00	0,00	0,00

Ventilation fonctionnelle					
Evolution des dépenses extraordinaires (exercice propre)					
Compte	Compte	Compte	Compte	Compte	
2014	2015	2016	2017	2018	
0 Recettes et dépenses générales	602 018,11	369 397,03	346 454,66	408 953,40	72 407,83
1 Administration générale	785 023,64	334 994,38	42 561,38	586,85	635 105,08
3 Sécurité	0,00	980,00	0,00	366,04	0,00
4 Voiries-communications	98 492,39	94 361,13	884 360,66	156 434,65	20 177,67
5 Industrie - commerce	7 833,08	0,00	50 000,00	0,00	0,00
6 Sylviculture- Agriculture	728,00	96 300,00	9 750,00	54 601,00	3 845,00
70>75 Enseignement	0,00	1 577,37	373 723,39	63 757,03	276 803,34
76>77 Culture et sports	65 921,28	127 503,75	35 017,13	28 061,84	430 431,96
78 Radio, télévision, presse	0,00	0,00	0,00	0,00	0,00
79 Culte	0,00	78 490,81	9 327,59	14 000,00	67 039,07
80>86 Action Sociale	0,00	170 000,00	1 028,50	0,00	0,00
87 Santé publique et hygiène	426 964,88	110 243,79	480 040,29	102 436,41	317 211,55
90>92 Logement	0,00	6 785,46	30 000,00	3 025,00	0,00
93 Aménagement du territoire	0,00	0,00	0,00	0,00	0,00

Ventilation fonctionnelle					
Evolution des recettes extraordinaires (exercice propre)					
Compte	Compte	Compte	Compte	Compte	
2014	2015	2016	2017	2018	
0 Recettes et dépenses générales	3131 019,05	1789 974,36	1903 747,32	2535 290,84	1898 228,66
1 Administration générale	525 420,00	110 151,33	3 080,00	3 283,00	521 770,00
3 Sécurité	0,00	2 000,00	520,00	366,04	0,00
4 Voiries-communications	0,00	0,00	100 326,45	4 322,00	929,10
5 Industrie - commerce	0,00	0,00	226 265,41	0,00	0,00
6 Sylviculture- Agriculture	0,00	0,00	0,00	0,00	0,00
70>75 Enseignement	0,00	0,00	209 610,72	0,00	57 100,00
76>77 Culture et sports	0,00	3 784,00	0,00	0,00	334 790,00
78 Radio, télévision, presse	0,00	0,00	0,00	0,00	0,00
79 Culte	0,00	0,00	0,00	0,00	0,00
80>86 Action Sociale	0,00	0,00	0,00	0,00	0,00
87 Santé publique et hygiène	0,00	18 982,00	0,00	4 000,00	255 000,00
90>92 Logement	0,00	0,00	0,00	0,00	0,00
93 Aménagement du territoire	0,00	0,00	0,00	0,00	0,00

BILAN

ACTIF

ACTIFS IMMOBILISES

	Codes	2018	2017
	21/28	31 625 428,34	31 319 034,27
I. Immobilisations incorporelles	21	16 326,05	24 063,03
II. Immobilisations corporelles	22/26	29 706 367,41	29 593 389,18
<u>Patrimoine immobilier</u>			
A. Terres et terrains non bâtis	220	13983 886,65	13965 194,98
B. Constructions et leurs terrains	221	8004 599,79	7828 011,89
C. Voiries	223	5204 431,72	5517 917,28
D. Ouvrages d'art	224	10 648,95	10 943,88
E. Cours et plans d'eau	226	0,00	0,00
<u>Patrimoine mobilier</u>			
F. Mobilier, matériel, équipements et signalisation routière.....	230/3	358 471,21	377 149,66
G. Patrimoine artistique et mobilier divers	234	0,00	0,00
<u>Autres immobilisations corporelles</u>			
H. Immobilisations en cours d'exécution	24	2065 156,09	1894 171,49
I. Droits réels d'emphythéoses et superficies.....	261	0,00	0,00
J. Immobilisations en location-financement	262/3	79 173,00	0,00
III. Subsidés d'investissements accordés	25	56 172,17	42 030,30
A. Aux entreprises privées	251	0,00	0,00
B. Aux ménages, ASBL et autres organismes	252	56 172,17	42 030,30
C. A l'Autorité supérieure.....	254	0,00	0,00
D. Aux autres pouvoirs publics	256	0,00	0,00
IV. Promesses de subsidés à recevoir, prêts	27	774 000,58	670 864,63
A. Promesse de subsidés à recevoir.....	270/4	742 767,55	635 662,35
B. Prêts accordés	275	31 233,03	35 202,28
V. Immobilisations financières	28	1 072 562,13	988 687,13
A. Participations et titres à revenus fixes	282/5	1072 562,13	988 687,13
B. Cautionnements versés à plus d'un an	288	0,00	0,00
ACTIFS CIRCULANTS	30/58	3 595 245,66	2 982 697,62
VI. Stocks	301	0,00	0,00
VII. Créances à un an au plus	40/42	2 152 014,09	1 655 737,62
A. Débiteurs	40	875 790,52	1246 680,50
B. Autres créances.....	41/42	1 276 223,57	409 057,12
1. T.V.A. et taxes additionnelles	411/2	458 428,79	332 275,18
2. Subsidés, dons et legs et emprunts	413	793 012,15	41 357,70
3. Intérêts, dividendes et ristournes	415	1 912,47	1 073,92
4. Créances diverses	416/8	340,66	3 539,22
C. Récupérations des remboursements d'emprunts.....	4251	17 060,25	6 453,88
D. Récupération des prêts.....	425/8	5 469,25	24 357,22
VIII. Opérations pour compte de tiers	48/A	0	0
IX. Comptes financiers	55/58	1 443 231,57	1 326 960,00
A. Placements de trésorerie à un an au plus	553	0,00	0,00
B. Valeurs disponibles	55	1443 231,57	1326 960,00
C. Paiements en cours.....	56/8	0,00	0,00
X. Comptes de régularisation et d'attente	49/A	0,00	26 700,25
TOTAL DE L'ACTIF	21/58	35 220 674,00	34 328 432,14

BILAN**PASSIF**

FONDS PROPRES

	Codes	2018	2017
	10/16	29 582 446,53	29 393 098,38
I'. Capital	10	15302 353,19	15302 353,19
II'. Résultats capitalisés	12	0,00	0,00
III'. Résultats reportés	13	8 969 199,08	8 451 978,94
A'. Des exercices antérieurs.....	1301	8172 036,71	7523 131,43
B'. De l'exercice précédent.....	1302	279 942,23	648 905,28
C'. Du dernier exercice.....	1303	517 220,14	279 942,23
IV'. Réserves	14	352 479,91	747 886,03
A'. Fonds de réserve ordinaire.....	14104	13 421,42	13 421,42
B'. Fonds de réserve extraordinaire.....	14105	339 058,49	734 464,61
V'. Subsidés d'investissement, dons et legs reçus	15	4 917 511,92	4 849 977,79
A'. Des entreprises privées	151	40 550,40	40 550,40
B'. Des ménages, des A.S.B.L. et autres organismes	152	9 499,82	14 124,77
C'. De l'Autorité supérieure	154	4584 027,27	4482 616,27
D'. Des autres pouvoirs publics	156	283 434,43	312 686,35
VI'. Provisions pour risques et charges	16	40 902,43	40 902,43
	17/49	5 624 511,68	4 871 560,33
VII'. Dettes à plus d'un an	17	4 340 432,63	3 561 702,96
A'. Emprunts à charge de la commune	171/5	4004 429,01	3489 356,39
B'. Emprunts à charge de l'Autorité supérieure.....	1714	237 394,59	41 644,29
C'. Emprunts à charge de tiers.....	172	28 233,03	30 702,28
D'. Dettes de location-financement.....	174	70 376,00	0,00
E'. Emprunts publics	176	0,00	0,00
F'. Dettes diverses à plus d'un an.....	177	0,00	0,00
G'. Garanties reçues à plus d'un an.....	178	0,00	0,00
VIII'. Dettes à un an au plus	43/6	1 262 497,91	1 276 359,56
A'. Dettes financières.....	43	392 022,94	432 228,59
1'. Remboursements d'emprunts	435	361 825,74	388 276,95
2'. Charges financières des emprunts	436	30 197,20	43 951,64
3'. Dettes sur comptes-courants.....	433	0,00	0,00
B'. Dettes commerciales	44	408 707,85	376 632,25
C'. Dettes fiscales, salariales et sociales	45	399 567,65	312 955,42
D'. Dettes diverses	464/7	62 199,47	154 543,30
IX'. Opérations pour compte de tiers	48/P	21 581,14	33 497,81
X'. Comptes de régularisation et d'attente	49/P	13 715,79	63 773,43
TOTAL DU PASSIF	10/49	35 220 674,00	34 328 432,14

COMPTE DE RESULTATS

	Codes	2018	2017
I. Charges courantes			
A. Achats de matières	60	177 231,60	146 654,25
B. Services et biens d'exploitation	61	1160 899,12	1022 373,00
C. Frais de personnel	62	1511 387,71	1471 715,40
D. Subsidés d'exploitation accordés	63	790 878,90	749 091,61
E. Remboursements des emprunts	64	295 125,11	251 384,16
F. Charges financières	65	94 353,49	103 814,19
a. Charges financières des emprunts	651/6	94 264,37	103 636,19
b. Charges financières diverses	657	0,00	0,00
c. Frais de la gestion financière	658	89,12	178,00
II. Sous-total (charges courantes)	60/65	4 029 875,93	3 745 032,61
III. Boni courant (II' - II)		274 737,11	797 638,98
IV. Charges résultant de la variation normale des valeurs de bilan, redressements et provisions			
A. Dotations aux amortissements	660	845 869,67	844 962,80
B. Réductions annuelles de valeurs	661	0,00	0,00
C. Réductions et variations des stocks	662/4	0,00	0,00
D. Redressement des récupérations des remboursements d'emprunts	665	7 221,99	6 100,05
E. Provisions pour risques et charges	666	0,00	0,00
F. Dotations aux amortissements des subsidés d'investissement accordés	667	9 743,36	7 622,84
V. Sous-total (charges non décaissées)	66	862 835,02	858 685,69
VI. Total des charges d'exploitation (II + V)	60/66	4 892 710,95	4 603 718,30
VII. Boni d'exploitation (VI' - VI)		178 217,57	551 539,22
VIII. Charges exceptionnelles			
A. Du service ordinaire	671	73 495,80	34 843,92
B. Du service extraordinaire	672	0,00	0,00
C. Charges exceptionnelles non budgétées	673	0,00	0,00
Sous-total (charges exceptionnelles)	67	73 495,80	34 843,92
IX. Dotations aux réserves			
A. Du service ordinaire	685	235 000,00	455 000,00
B. Du service extraordinaire	686	72 407,83	408 953,40
Sous-total des dotations aux réserves	68	307 407,83	863 953,40
X. Total des charges exceptionnelles et des dotations aux réserves (VIII + IX)	67/68	380 903,63	898 797,32
XI. Boni exceptionnel (X' - X)		339 002,57	0,00
XII. Total des charges (VI + X)		5 273 614,58	5 502 515,62
XIII. Boni de l'exercice (XII' - XII)		517 220,14	279 942,23
XIV. Affectation des bonis (XIII)			
A. Boni d'exploitation à reporter au bilan	69201	178 217,57	551 539,22
B. Boni exceptionnel à reporter au bilan	69202	339 002,57	0,00
Sous-total (affectation des résultats)	69	517 220,14	551 539,22
XV. Contrôle de balance (XII + XIV = XV')		5 790 834,72	6 054 054,84

COMPTE DE RESULTATS		Codes	2018	2017
I'. Produits courants				
A'. Produits de la fiscalité		70	1398 836,75	1337 739,62
B'. Produits d'exploitation		71	855 610,16	1264 036,95
C'. Subsidés d'exploitation reçus et récupérations de charges de personnel		72/73	2018 446,26	1910 933,80
D'. Récupération des remboursements d'emprunts		74	7 221,99	6 100,05
E'. Produits financiers		75	24 497,88	23 861,17
a'. Récupération des charges financières des emprunts et des prêts accordés		751/5	4 687,91	4 451,78
b'. Produits financiers divers		754/7	19 809,97	19 409,39
II'. Sous-total (produits courants)		70/75	4 304 613,04	4 542 671,59
III'. Mali courant (II - II')			0,00	0,00
IV'. Produits résultant de la variation normale des valeurs de bilan, redressements, travaux internes				
A'. Plus-values annuelles		761	207 168,29	109 686,70
B'. Variations des stocks		764	0,00	0,00
C'. Redressement des cptes des remb. des emprunts		765	295 125,11	251 384,16
D'. Réductions des subsides d'investissement, des dons et legs obtenus		767	264 022,08	251 515,07
E'. Travaux internes passés à l'immobilisé		769	0,00	0,00
V'. Sous-total (produits non encaissés)		76	766 315,48	612 585,93
VI'. Total des produits d'exploitation (II' + V')		70/76	5 070 928,52	5 155 257,52
VII'. Mali d'exploitation (VI - VI')			0,00	0,00
VIII'. Produits exceptionnels				
A'. Du service ordinaire		771	17 092,25	6 103,16
B'. Du service extraordinaire		772	0,00	5 433,89
C'. Produits exceptionnels non budgétés		773	0,00	0,00
Sous-total (produits exceptionnels)		77	17 092,25	11 537,05
IX'. Prélèvements sur les réserves				
A'. Du service ordinaire		785	0,00	0,00
B'. Du service extraordinaire		786	702 813,95	615 663,28
Sous-total des prélèvements sur réserves		78	702 813,95	615 663,28
X'. Total des produits exceptionnels et des prélèvements sur réserves (VIII' + IX')		77/78	719 906,20	627 200,33
XI'. Mali exceptionnel (X - X')			0,00	271 596,99
XII'. Total des produits (VI' + X')			5 790 834,72	5 782 457,85
XIII'. Mali de l'exercice (XII - XII')			0,00	0,00
XIV'. Affectation des malis (XIII')				
A'. Mali d'exploitation à reporter au bilan		79201	0,00	0,00
B'. Mali exceptionnel à reporter au bilan		79202	0,00	271 596,99
Sous-total (affectation des résultats)		79	0,00	271 596,99
XV'. Contrôle de balance (XII' + XIV' = XV)			5 790 834,72	6 054 054,84

Glossaire

Termes

Définitions:

Exercice propre	L'exercice du document allant du 1er janvier au 31 décembre
Exercices antérieurs	Les opérations antérieures à l'exercice propre
Résultat global	Le boni ou le mali de l'exercice propre cumulé avec celui des exercices antérieurs
Dépenses de transfert	Dépenses effectuées à destination de tiers à la commune (d'autres institutions, organismes, ménages ..)
Recettes de transfert	Recettes en provenance de tiers (subsides, taxes, ...)
Recettes de prestation	Recettes découlant de services payants rendus par la commune, de locations, de droits d'entrée ...
Dépenses de prélèvements	Sommes prélevées sur les excédents budgétaires par la commune pour alimenter des fonds de réserves ordinaires ou extraordinaires (pour financer des dépenses d'investissement sur fonds propres) ou des provisions (pour faire face à des charges futures importantes)
Recettes de prélèvements	Utilisation des fonds de réserve et des provisions (constitués au moyen des dépenses de prélèvement)
Ordinaire	Les recettes et dépenses nécessaires au fonctionnement de la commune (taxes, subventions , salaires,électricité,fournitures,...)
Extraordinaire	Les dépenses et leurs moyens de financement afférentes aux investissements (travaux importants, rénovations, achat de matériel et de véhicules etc ...)