

| | | | |
|--|---|------------------|--------------|
| Synthèse des Comptes | Administration communale de : MEIX-DEVANT-VIRTON | Code INS | 85024 |
| | | Exercice: | 2019 |
| Modèle officiel généré par l'application eComptes © SPW.INTERIEUR & ACTION SOCIALE | | <i>Version:</i> | 1 |



eComptes

SYNTHESE des COMPTES

Module informatisé de publication des comptes annuels



Commune de : **MEIX-DEVANT-VIRTON**

Adresse de l'administration:

Date d'arrêt du compte par le conseil:

Date d'approbation de la Tutelle:

Type document:

Exercice:

Directeur Général: Nathalie BOLIS

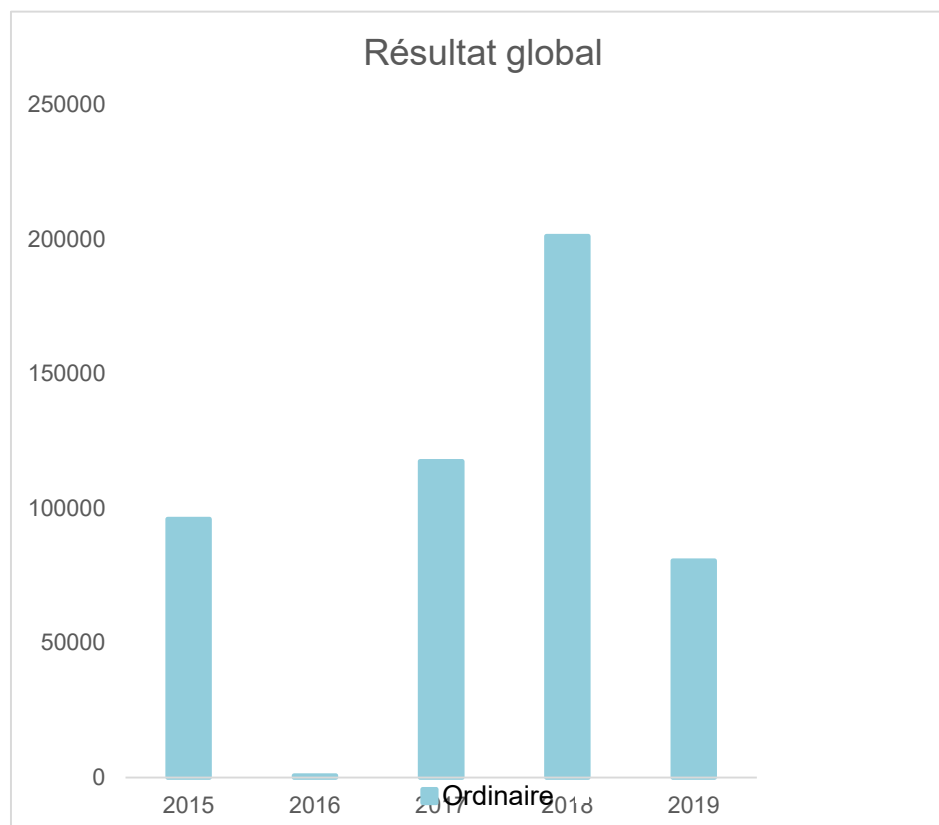
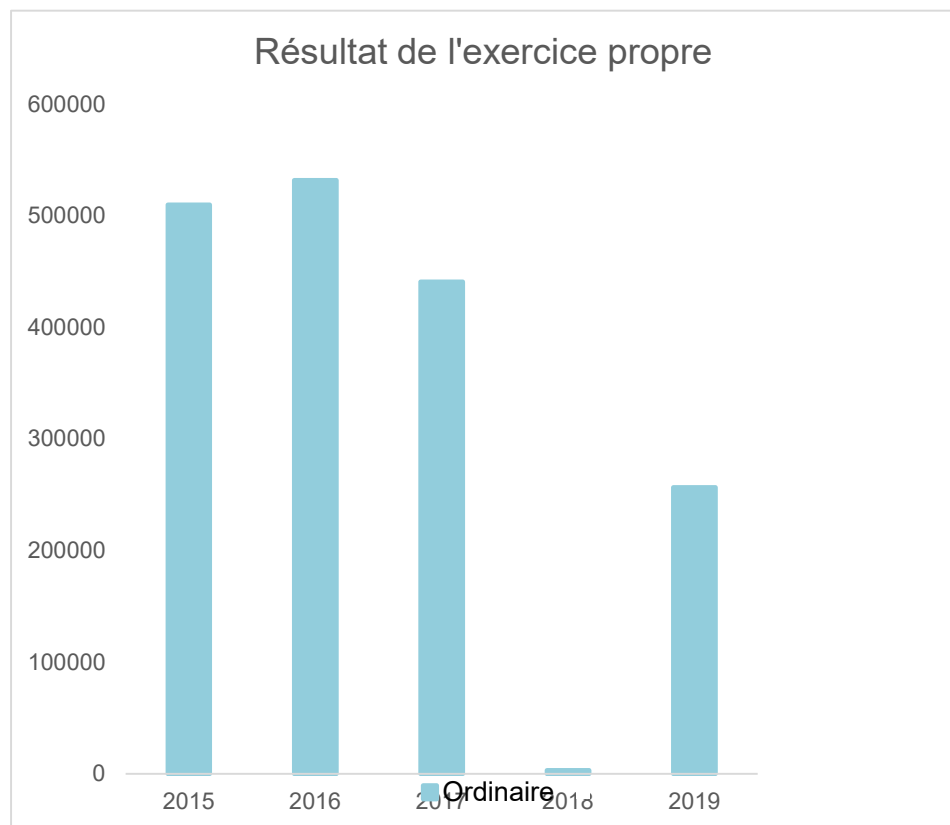
Tél: 063578051
 Fax: 063581872
 Email: nathalie.bolis@meix-devant-virton.be

Directeur Financier: Nadine DENIS

Tél: 063578051
 Fax: 063581872
 Email: nadine.denis@publilink.be

| Evolution du résultat budgétaire ordinaire | | | | | |
|---|---------|---------|---------|---------|---------|
| | Budget | Budget | Budget | Budget | Budget |
| Exercices: | 2015 | 2016 | 2017 | 2018 | 2019 |
| Résultats Exercice Propre* | 509 930 | 531 694 | 440 756 | 3 030 | 256 621 |
| Résultat global* (avec exercices antérieurs et prélèvements) | 96 130 | 747 | 117 554 | 201 269 | 80 585 |

* Montant arrondi à l'euro



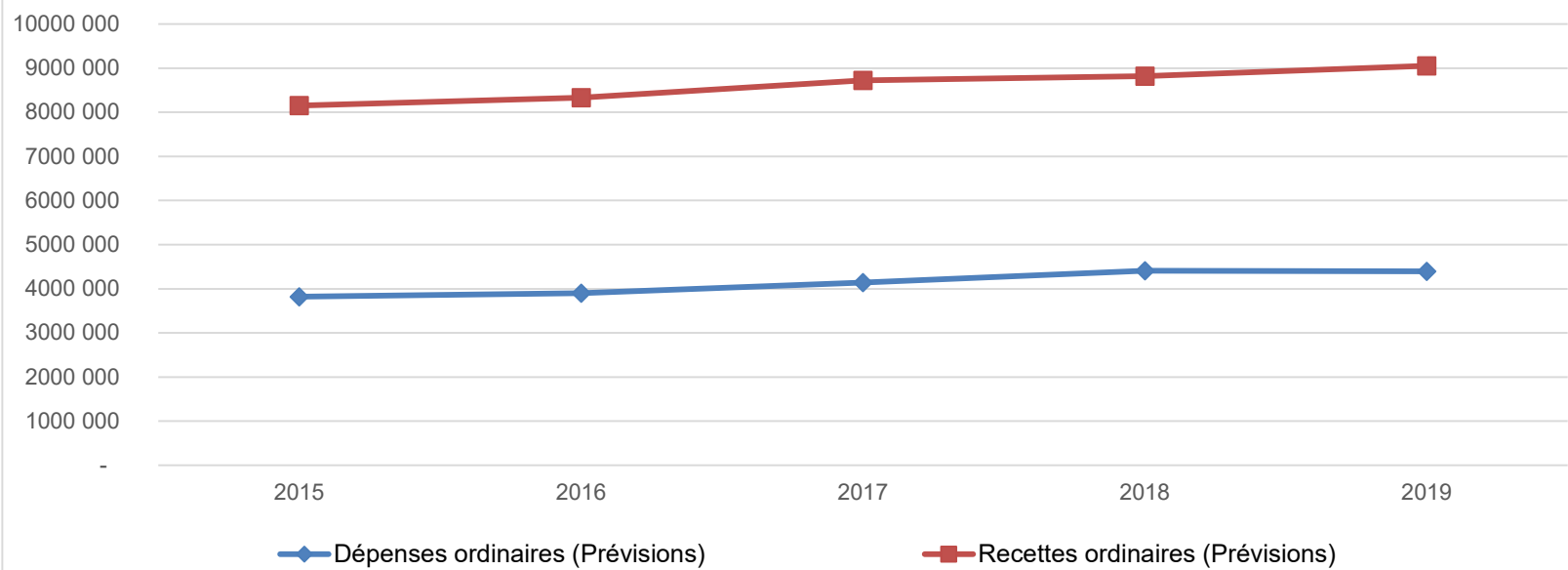
| Ventilation économique des dépenses et des recettes ordinaires | | | | | |
|---|---|------------------|------------------|------------------|------------------|
| | Budget | Budget | Budget | Budget | Budget |
| | Dépenses ordinaires (Prévisions) | | | | |
| Exercices: | 2015 | 2016 | 2017 | 2018 | 2019 |
| Personnel | 1294 439,74 | 1394 620,54 | 1483 786,95 | 1521 572,96 | 1534 888,38 |
| Fonctionnement | 1376 812,62 | 1387 306,20 | 1457 667,98 | 1525 943,64 | 1490 547,87 |
| Transferts | 778 909,38 | 756 390,83 | 819 439,09 | 935 704,24 | 946 902,22 |
| Dette | 370 736,05 | 361 508,98 | 381 317,14 | 425 556,76 | 425 856,67 |
| Prélèvements (hors 060) | 0,00 | 0,00 | 0,00 | 0,00 | 0,00 |
| Total (exercice propre)* | 3 820 898 | 3 899 827 | 4 142 211 | 4 408 778 | 4 398 195 |
| Exercices antérieurs | 179 429,75 | 77 985,39 | 29 890,61 | 38 657,58 | 8 957,73 |
| Prélèvements | 500 000,00 | 827 400,00 | 455 000,00 | 235 000,00 | 542 190,00 |
| Total général* | 4 500 328 | 4 805 212 | 4 627 102 | 4 682 435 | 4 949 343 |

* Montant arrondi à l'euro

| Recettes ordinaires (Prévisions) | | | | | |
|---|------------------|------------------|------------------|------------------|------------------|
| Exercices: | 2015 | 2016 | 2017 | 2018 | 2019 |
| Prestation | 1255 009,89 | 1052 879,44 | 1210 004,00 | 897 682,48 | 1113 220,11 |
| Transferts | 3021 572,05 | 3333 395,14 | 3347 995,70 | 3487 658,76 | 3515 130,47 |
| Dette | 54 246,16 | 45 246,00 | 24 967,78 | 26 466,51 | 26 465,17 |
| Prélèvements | 0,00 | 0,00 | 0,00 | 0,00 | 0,00 |
| Total (exercice propre)* | 4 330 828 | 4 431 521 | 4 582 967 | 4 411 808 | 4 654 816 |
| Exercices antérieurs | 265 629,34 | 337 438,20 | 161 688,75 | 471 896,28 | 375 111,68 |
| Prélèvements | 0,00 | 37 000,00 | 0,00 | 0,00 | 0,00 |
| Total général* | 4 596 457 | 4 805 959 | 4 744 656 | 4 883 704 | 5 029 927 |

* Montant arrondi à l'euro

Evolution des recettes et des dépenses ordinaires (exercice propre)



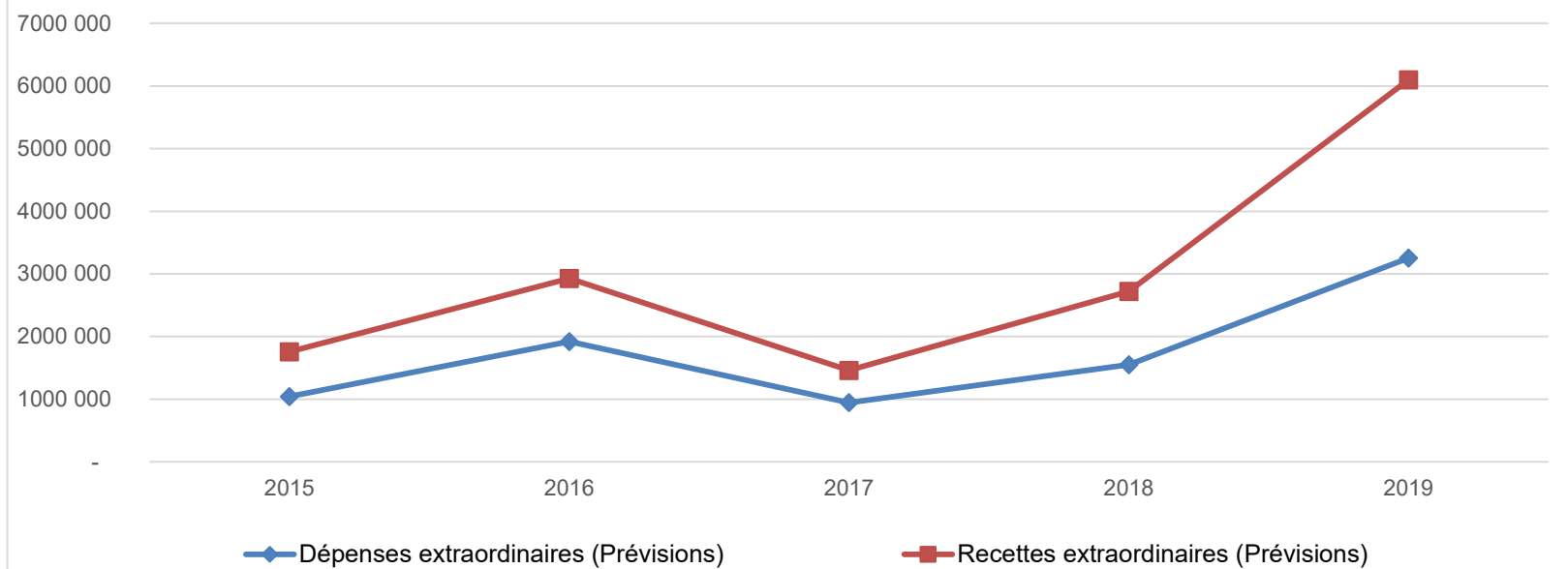
| Ventilation économique des dépenses et des recettes extraordinaires | | | | | |
|--|--|------------------|------------------|------------------|------------------|
| | Budget | Budget | Budget | Budget | Budget |
| | Dépenses extraordinaires (Prévisions) | | | | |
| Exercices: | 2015 | 2016 | 2017 | 2018 | 2019 |
| Transferts | 116 765,42 | 34 651,10 | 0,00 | 8 500,00 | 96 450,00 |
| Investissements | 843 167,50 | 1750 089,03 | 854 689,59 | 1442 697,81 | 3051 709,37 |
| Dette | 82 150,00 | 133 875,00 | 89 875,00 | 98 875,00 | 104 550,00 |
| Prélèvements | 0,00 | 0,00 | 0,00 | 0,00 | 0,00 |
| | 0,00 | 0,00 | 0,00 | 0,00 | 0,00 |
| Total (exercice propre)* | 1 042 083 | 1 918 615 | 944 565 | 1 550 073 | 3 252 709 |
| Exercices antérieurs | 337 997,19 | 540 294,34 | 666 521,02 | 331 513,05 | 108 131,25 |
| Prélèvements | 393 300,75 | 347 060,07 | 272 072,60 | 30 122,30 | 268 933,50 |
| Total général* | 1 773 381 | 2 805 970 | 1 883 158 | 1 911 708 | 3 629 774 |

* Montant arrondi à l'euro

| Recettes extraordinaires (Prévisions) | | | | | |
|--|------------------|------------------|------------------|------------------|------------------|
| Exercices: | 2015 | 2016 | 2017 | 2018 | 2019 |
| Transferts | 149 737,80 | 536 140,39 | 516 106,30 | 335 719,10 | 1818 036,12 |
| Investissements | 72 100,00 | 0,00 | 0,00 | 0,00 | 0,00 |
| Dette | 492 000,00 | 474 558,60 | 0,00 | 835 067,81 | 1028 362,04 |
| Prélèvements | 0,00 | 0,00 | 0,00 | 0,00 | 0,00 |
| Total (exercice propre)* | 713 838 | 1 010 699 | 516 106 | 1 170 787 | 2 846 398 |
| Exercices antérieurs | 220 789,89 | 591 000,00 | 629 240,00 | 30 122,30 | 0,00 |
| Prélèvements | 838 753,17 | 1204 307,75 | 753 982,75 | 710 798,95 | 783 375,96 |
| Total général* | 1 773 381 | 2 806 007 | 1 899 329 | 1 911 708 | 3 629 774 |

* Montant arrondi à l'euro

Evolution des recettes et des dépenses ordinaires (exercice propre)



| Ventilation fonctionnelle | | | | | |
|--|------------|-------------|-------------|-------------|-------------|
| Evolution des dépenses ordinaires (exercice propre) | | | | | |
| | Budget | Budget | Budget | Budget | Budget |
| | 2015 | 2016 | 2017 | 2018 | 2019 |
| 0 Recettes et dépenses générales | 525 390,99 | 853 390,00 | 481 140,00 | 330 278,96 | 617 174,60 |
| 1 Administration générale | 970 165,68 | 1035 938,35 | 1060 857,52 | 1125 529,05 | 1159 418,15 |
| 3 Sécurité | 320 430,09 | 326 339,61 | 335 710,52 | 345 406,90 | 349 820,91 |
| 4 Voiries-communications | 742 820,94 | 717 268,36 | 774 559,14 | 836 707,69 | 818 867,32 |
| 5 Industrie - commerce | 11 050,00 | 12 335,50 | 89 983,05 | 69 161,30 | 69 100,00 |
| 6 Sylviculture- Agriculture | 46 308,00 | 58 302,69 | 81 851,21 | 76 620,87 | 72 549,67 |
| 70>75 Enseignement | 250 449,09 | 245 835,93 | 270 178,65 | 277 072,67 | 296 912,85 |
| 76>77 Culture et sports | 299 991,94 | 291 323,36 | 287 064,60 | 307 770,90 | 314 298,48 |
| 78 Radio, télévision, presse | 0,00 | 0,00 | 0,00 | 0,00 | 0,00 |
| 79 Culte | 76 984,51 | 64 948,81 | 53 227,27 | 76 699,86 | 75 649,12 |
| 80>86 Action Sociale | 237 889,26 | 236 304,45 | 241 730,20 | 241 807,00 | 246 145,00 |
| 87 Santé publique et hygiène | 818 923,29 | 868 885,49 | 906 191,96 | 939 996,33 | 905 714,37 |
| 90>92 Logement | 4 494,00 | 2 854,00 | 1 217,04 | 1 226,07 | 1 234,67 |
| 93 Aménagement du territoire | 16 000,00 | 13 500,00 | 13 500,00 | 15 500,00 | 13 500,00 |

| Ventilation fonctionnelle | | | | | |
|--|-------------|-------------|-------------|-------------|-------------|
| Evolution des recettes ordinaires (exercice propre) | | | | | |
| | Budget | Budget | Budget | Budget | Budget |
| | 2015 | 2016 | 2017 | 2018 | 2019 |
| 0 Recettes et dépenses générales | 2922 975,66 | 3276 025,09 | 3081 886,81 | 3611 192,04 | 3545 434,36 |
| 1 Administration générale | 107 397,30 | 128 869,01 | 126 219,53 | 145 526,25 | 141 200,23 |
| 3 Sécurité | 50,00 | 50,00 | 50,00 | 50,00 | 50,00 |
| 4 Voiries-communications | 105 420,35 | 138 710,27 | 136 189,96 | 126 959,70 | 116 464,84 |
| 5 Industrie - commerce | 47 144,69 | 67 652,46 | 85 312,82 | 86 320,13 | 84 700,13 |
| 6 Sylviculture- Agriculture | 566 910,25 | 280 897,51 | 505 600,55 | 109 662,00 | 407 382,63 |
| 70>75 Enseignement | 118 528,59 | 135 010,74 | 131 921,79 | 96 152,00 | 79 249,00 |
| 76>77 Culture et sports | 101 930,90 | 119 201,56 | 115 913,38 | 122 140,32 | 115 992,88 |
| 78 Radio, télévision, presse | 0,00 | 0,00 | 0,00 | 0,00 | 0,00 |
| 79 Culte | 0,00 | 0,00 | 0,00 | 0,00 | 0,00 |
| 80>86 Action Sociale | 1 832,00 | 1 832,00 | 1 832,00 | 700,00 | 700,00 |
| 87 Santé publique et hygiène | 596 183,84 | 609 163,81 | 538 753,36 | 569 753,36 | 538 753,36 |
| 90>92 Logement | 3 300,00 | 24 000,00 | 0,00 | 0,00 | 0,00 |
| 93 Aménagement du territoire | 0,00 | 0,00 | 0,00 | 0,00 | 0,00 |

| Ventilation fonctionnelle | | | | | |
|--|------------|------------|------------|------------|-------------|
| Evolution des dépenses extraordinaires (exercice propre) | | | | | |
| | Budget | Budget | Budget | Budget | Budget |
| | 2015 | 2016 | 2017 | 2018 | 2019 |
| 0 Recettes et dépenses générales | 393 300,75 | 868 084,77 | 730 387,16 | 30 122,30 | 268 933,50 |
| 1 Administration générale | 339 096,88 | 44 750,29 | 586,85 | 640 767,81 | 2245 601,51 |
| 3 Sécurité | 3 000,00 | 0,00 | 430,00 | 0,00 | 0,00 |
| 4 Voiries-communications | 94 361,13 | 884 360,66 | 198 163,47 | 20 466,98 | 123 250,00 |
| 5 Industrie - commerce | 0,00 | 50 000,00 | 0,00 | 0,00 | 0,00 |
| 6 Sylviculture- Agriculture | 96 300,00 | 9 750,00 | 54 601,00 | 4 000,00 | 1 400,00 |
| 70>75 Enseignement | 1 577,37 | 373 723,39 | 81 123,83 | 69 459,24 | 286 476,86 |
| 76>77 Culture et sports | 127 503,75 | 35 017,13 | 452 000,00 | 430 500,00 | 123 500,00 |
| 78 Radio, télévision, presse | 0,00 | 0,00 | 0,00 | 0,00 | 0,00 |
| 79 Culte | 85 000,00 | 9 327,59 | 14 000,00 | 67 372,10 | 10 000,00 |
| 80>86 Action Sociale | 170 000,00 | 1 028,50 | 0,00 | 0,00 | 0,00 |
| 87 Santé publique et hygiène | 110 243,79 | 480 657,57 | 138 659,44 | 317 506,68 | 462 481,00 |
| 90>92 Logement | 15 000,00 | 30 000,00 | 5 000,00 | 0,00 | 0,00 |
| 93 Aménagement du territoire | 0,00 | 0,00 | 0,00 | 0,00 | 0,00 |

| Ventilation fonctionnelle | | | | | |
|--|-------------|-------------|------------|------------|-------------|
| Evolution des recettes extraordinaires (exercice propre) | | | | | |
| | Budget | Budget | Budget | Budget | Budget |
| | 2015 | 2016 | 2017 | 2018 | 2019 |
| 0 Recettes et dépenses générales | 1059 543,06 | 1204 307,75 | 871 336,75 | 729 845,25 | 1052 309,46 |
| 1 Administration générale | 536 100,00 | 0,00 | 0,00 | 521 767,81 | 2081 107,66 |
| 3 Sécurité | 2 000,00 | 0,00 | 430,00 | 0,00 | 0,00 |
| 4 Voiries-communications | 6 953,80 | 573 322,86 | 4 244,00 | 929,10 | 0,00 |
| 5 Industrie - commerce | 0,00 | 226 265,41 | 0,00 | 0,00 | 0,00 |
| 6 Sylviculture- Agriculture | 95 000,00 | 0,00 | 0,00 | 0,00 | 0,00 |
| 70>75 Enseignement | 0,00 | 211 110,72 | 38 000,00 | 58 300,00 | 194 616,00 |
| 76>77 Culture et sports | 3 784,00 | 0,00 | 335 138,30 | 334 790,00 | 21 000,00 |
| 78 Radio, télévision, presse | 0,00 | 0,00 | 0,00 | 0,00 | 0,00 |
| 79 Culte | 70 000,00 | 0,00 | 0,00 | 0,00 | 0,00 |
| 80>86 Action Sociale | 0,00 | 0,00 | 0,00 | 0,00 | 0,00 |
| 87 Santé publique et hygiène | 0,00 | 0,00 | 20 940,00 | 255 000,00 | 280 741,00 |
| 90>92 Logement | 0,00 | 0,00 | 0,00 | 0,00 | 0,00 |
| 93 Aménagement du territoire | 0,00 | 0,00 | 0,00 | 0,00 | 0,00 |

Glossaire

Termes

Définitions:

| | |
|--------------------------|---|
| Exercice propre | L'exercice du document allant du 1er janvier au 31 décembre |
| Exercices antérieurs | Les opérations antérieures à l'exercice propre |
| Résultat global | Le boni ou le mali de l'exercice propre cumulé avec celui des exercices antérieurs |
| Dépenses de transfert | Dépenses effectuées à destination de tiers à la commune (d'autres institutions, organismes, ménages ..) |
| Recettes de transfert | Recettes en provenance de tiers (subsides, taxes, ...) |
| Recettes de prestation | Recettes découlant de services payants rendus par la commune, de locations, de droits d'entrée ... |
| Dépenses de prélèvements | Sommes prélevées sur les excédents budgétaires par la commune pour alimenter des fonds de réserves ordinaires ou extraordinaires (pour financer des dépenses d'investissement sur fonds propres) ou des provisions (pour faire face à des charges futures importantes) |
| Recettes de prélèvements | Utilisation des fonds de réserve et des provisions (constitués au moyen des dépenses de prélèvement) |
| Ordinaire | Les recettes et dépenses nécessaires au fonctionnement de la commune (taxes, subventions , salaires,électricité,fournitures,...) |
| Extraordinaire | Les dépenses et leurs moyens de financement afférentes aux investissements (travaux importants, rénovations, achat de matériel et de véhicules etc ...) |